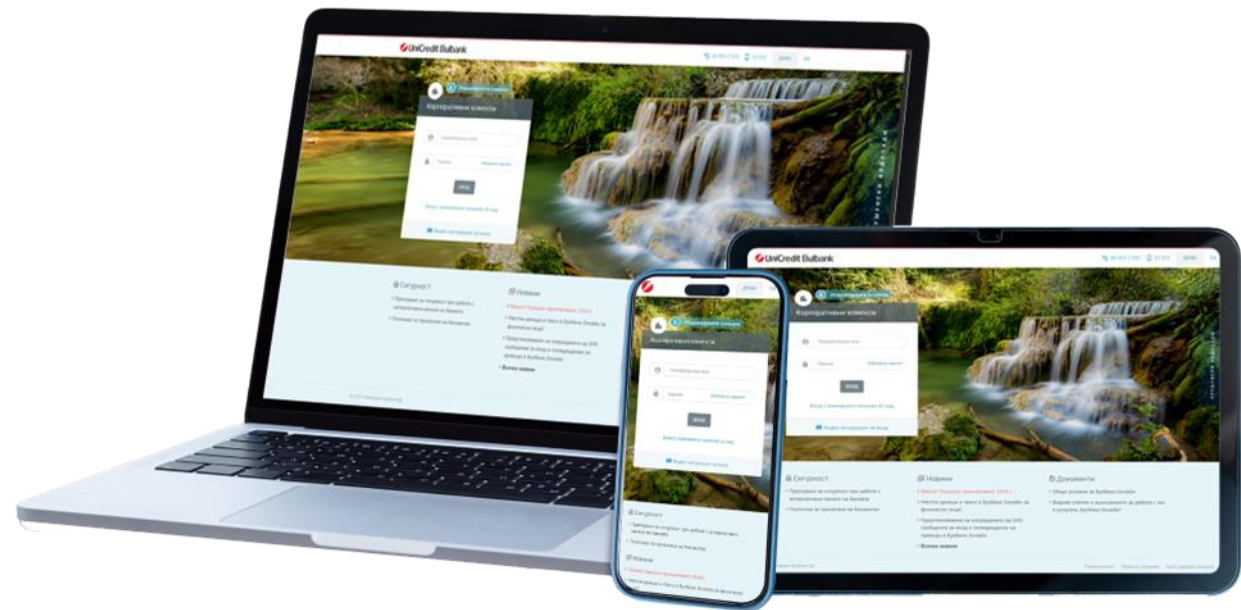


Меню Дигитални продукти в Булбанк Онлайн

*Анализ на потребителско поведение
Сравнителен анализ*

Премиум услуга

Във вашия Булбанк Онлайн в меню Дигитални продукти



Сметки и карти

Кредити

Заявки

Корпоративни услуги

Търговско финансиране

Дигитални продукти

Финансови показатели

Анализ на потребителско поведение

Сравнителен анализ

Инвестиции и пазари

Начало

Сметки

		Към дата	Салдо	Разполагаемост
1523050466BGN		13 Апр 2022 14:05:25	BGN 0.00 EUR 0.00	BGN 0.00 EUR 0.00
Дребни		14 Апр 2022 23:46:17	BGN 0.00 EUR 0.00	BGN 0.00 EUR 0.00
Разплащателна BGN		20 Май 2025 22:36:53	BGN 66 646 206.51 EUR 34 075 664.30	BGN 66 646 206.48 EUR 34 075 664.29
Картова		19 Май 2025 18:51:53	BGN 9 098 025.13 EUR 4 651 746.38	BGN 9 098 025.12 EUR 4 651 746.38
Разплащателна EUR		01 Юли 2024 00:59:25	EUR -6 224 295.28	EUR -6 224 295.28
Кредитна карта		04 Яну 2022 14:26:03	EUR 0.00	EUR 0.00

ЕКСКЛУЗИВНИ ФУНКЦИОНАЛНОСТИ ЗА ВАШИЯ БИЗНЕС



Анализ на потребителското поведение

графично представяне по различни сечения на потребителското поведение



Сравнителен анализ

графично представяне по различни сечения на потребителското поведение сравнено с топ 5 избрани компании в избрана индустрия



КЛЮЧОВИ ПОЛЗИ



User-friendly
Графично представяне



Лесен достъп до
агрегирани данни



24/7 достъп до
информация



Удобно и бързо профилиране
на клиентите



Премуим услуга

за Вас като клиент ЮЛ на УниКредит Булбанк, с добавена стойност като финансов и маркетинг инструмент.

Банката вече предлага обхватен анализ на потребителския профил и финансови показатели за представянето на компаниите и конкурентната среда в Онлайн банкирането

Какво получавате:



Обем и брой трансакции във Вашите търговски обекти и за топ 5 избрани компании в избрана от вас индустрия




Проследяване динамиката на плащанията



Агрегиран профил на картодържателите и поведението им във вашите обекти и в топ 5 избрани компании в избрана от вас индустрия



Сравнителен анализ на потребителското поведение в други търговски дейности





Анализ на потребителското поведение

графично представяне по различни сечения на потребителското поведение

- ✓ Трансакции в обем и брой
- ✓ Трансакции по часови диапазони
- ✓ Потребителско поведение на картодържателите
- ✓ Профил на картодържателя
- ✓ Картодържатели по доход и възраст
- ✓ Картодържатели с краткосрочен кредит



следите динамиката по обем и брой трансакции



проследявате платежното поведение на картодържателите



агрегирани данни за платежоспособност и възраст на картодържателите по дефинирани диапазони в лева /по възрастови групи



бърз и удобен преглед на всички картови трансакции по часове в едно денонощие



брой/обем на трансакциите, разпределени по пол (вкл. %) и възрастови групи



склонност на картодържателите да ползват краткосрочен кредит

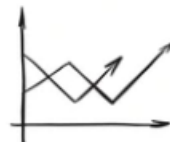





Сравнителен анализ

графично представяне по различни сечения на потребителското поведение сравнено с топ 5 избрани компании в избрана от вас индустрия

- ✓ Динамика на среден обем и брой трансакции
- ✓ Съотношение на обеми трансакции
- ✓ Брой потребители и средно похарчена сума
- ✓ Трансакции по часови диапазони
- ✓ Профил на картодържателите



сравнение с до пет топ компании в избрана от Вас индустрия



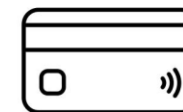
избор на период от 1/ 3/ 6/ 9 и 12 последователни месеца



избирате канал на трансакция:
Дигитални POS/Физически POS или
Всички



избор между всички или общи картодържатели



избор спрямо типа на картата:
Дебитни/Кредитни карти/Ваучер или
всички изброени



ЗАПОЗНАЙТЕ СЕ С ПЪЛНИЯ СПЕКТЪР ОТ
ФУНКЦИОНАЛНОСТИ В БУЛБАНК ОНЛАЙН [ТУК.](#)

БЛАГОДАРИМ, ЧЕ СТЕ НАШ КЛИЕНТ!

